



## Anleitung für die Lesezeichen

Nimm dir ein gelbes Blatt Papier in Din A 5.


Falte daraus ein Quadrat und schneide das Überstehende weg.



Falte eine Lage der Dreiecksspitze nach unten.



Knicke dann die Seiten ordentlich nach oben und stecke sie in die Öffnung hinein.



Drehe das Gefaltete um, schneide die Spitze leicht rund ab. Dann zeichne die Biene auf das Papier und klebe ihr Flügel aus weißem Tonpapier an.

